


MyRotary – Register / Sign In

Gå till <https://my.rotary.org>



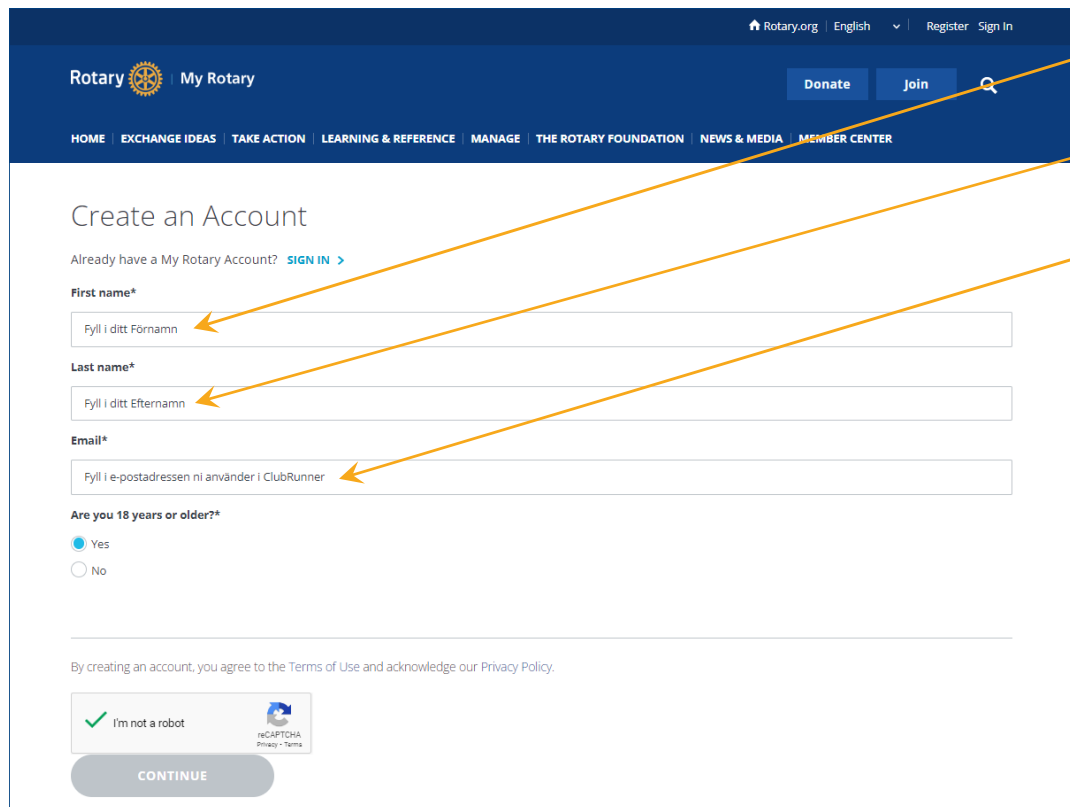
1. Om man saknar konto klicka på **Register**
Registrera med samma e-postadress som ni använder i **ClubRunner**
2. Om man har konto men glömt sitt lösenord klicka på **Sign In**
Klicka i nästa vy på **Need help signing in?**
Därefter på **Forgot password?**

Om ni uppgivit rätt e-postadress kommer ni erhålla e-post med länk för återställning av lösenordet.



MyRotary – Register

Gå till <https://my.rotary.org/en/signup>



The screenshot shows the 'Create an Account' page on the MyRotary website. The page has a dark blue header with the Rotary logo and navigation links like 'HOME', 'EXCHANGE IDEAS', 'TAKE ACTION', etc. The main content area is white and contains the registration form. Three orange arrows point from the numbered instructions on the right to the corresponding input fields in the form.

Rotary.org English Register Sign In

Rotary My Rotary Donate Join

HOME EXCHANGE IDEAS TAKE ACTION LEARNING & REFERENCE MANAGE THE ROTARY FOUNDATION NEWS & MEDIA MEMBER CENTER

Create an Account

Already have a My Rotary Account? [SIGN IN >](#)

First name*

Fyll i ditt Förnamn

Last name*

Fyll i ditt Efternamn

Email*


Fyll i e-postadressen ni använder i ClubRunner

Are you 18 years or older?*

Yes

No

By creating an account, you agree to the [Terms of Use](#) and acknowledge our [Privacy Policy](#).

I'm not a robot  [Privacy](#) [Terms](#)

CONTINUE

1. Fyll i förnamn

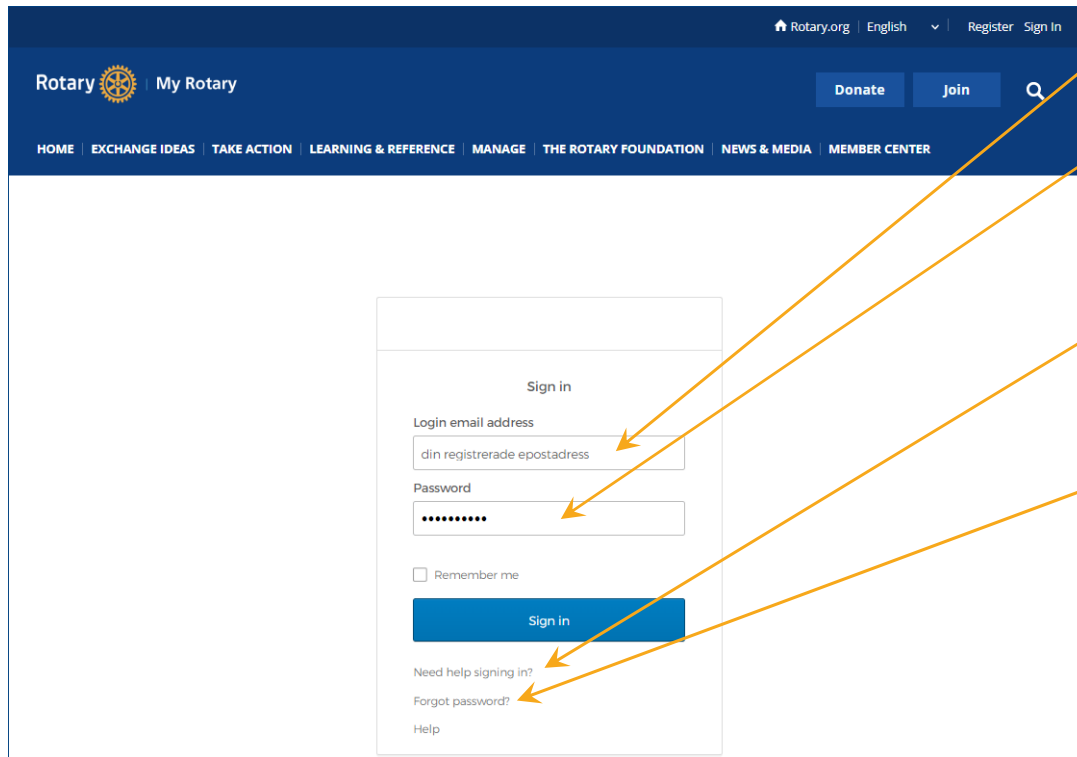
2. Fyll i efternamn

3. Fyll i e-postadressen ni har i ClubRunner

Invänta bekräftelsemail för registrering av lösenord.

MyRotary – Sign In

Gå till <https://my.rotary.org/en/login>



The screenshot shows the MyRotary website's sign-in page. At the top, there is a navigation bar with the Rotary logo, 'My Rotary', and buttons for 'Donate' and 'Join'. Below this is a menu with links: HOME, EXCHANGE IDEAS, TAKE ACTION, LEARNING & REFERENCE, MANAGE, THE ROTARY FOUNDATION, NEWS & MEDIA, and MEMBER CENTER. The main content area features a 'Sign in' form with the following elements:

- A 'Sign in' heading.
- A 'Login email address' field with the placeholder text 'din registrerade epostadress'.
- A 'Password' field with masked characters '*****'.
- A 'Remember me' checkbox.
- A blue 'Sign in' button.
- Links for 'Need help signing in?', 'Forgot password?', and 'Help'.

Four orange arrows point from the text on the right to the email field, password field, 'Sign in' button, and 'Need help signing in?' link.

1. Fyll i e-postadress

2. Fyll i lösenord

Om du glömt ditt lösenord klicka på

1. Need help signing in?

Klicka sedan på

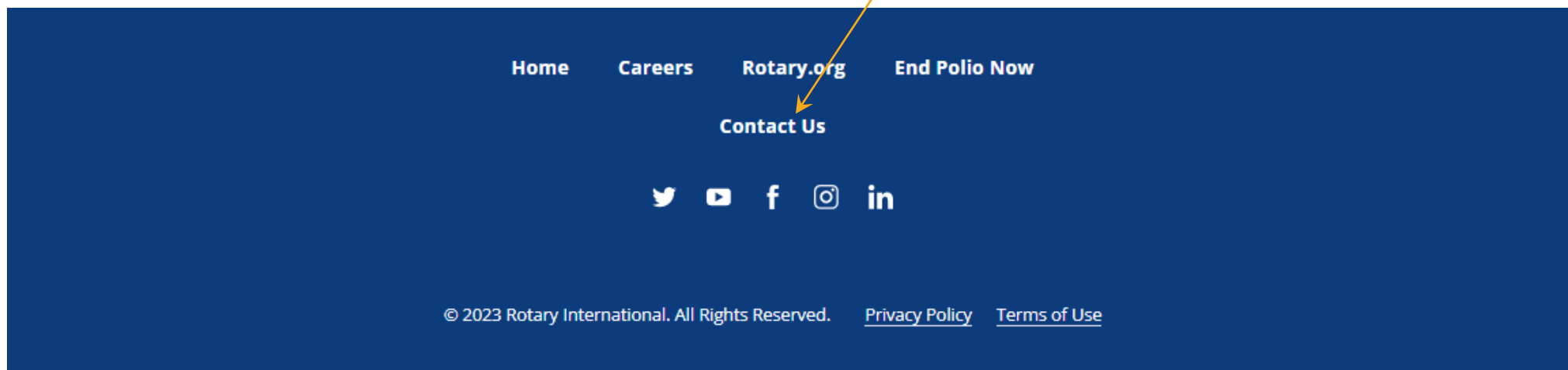
2. Forgot password?

I dialogrutan som öppnas fyll i e-postadress och klicka på **SUBMIT**



MyRotary – Register / Sign In

1. Om man har bytt e-postadress måste man kontakta RI via **Contact Us**.
Fyll i **namn, efternamn** och er nya **e-postadress**.
Välj **Sweden**, ange **Klubbnamn** samt välj **District 2410** och
välj Subject **My Rotary sign in/registration**



Avslutningsvis formulera en begäran om ändring av e-postadress på engelska och förvänta Er att behöva göra om proceduren då RI varken verkar vara snabba eller bra på att hålla ordning på inkommen e-post.

